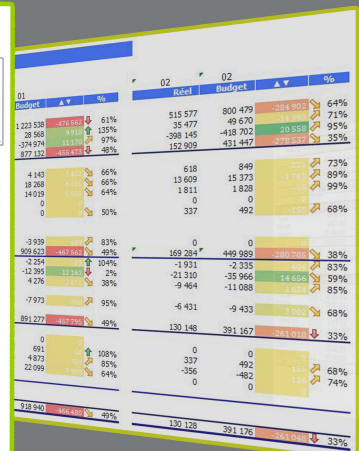
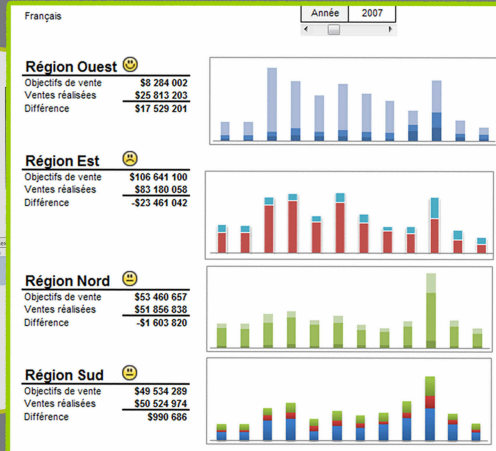
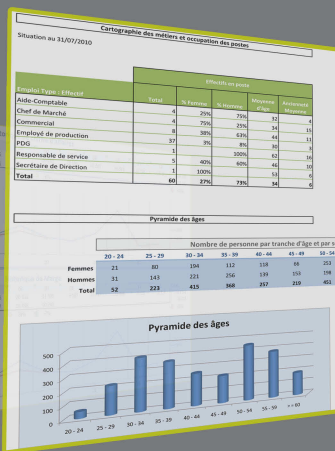


# Inside

Collecter. Restituer. Partager.



# REPORTING

Pour une vision plus large du reporting d'entreprise

Si, pour **VOUS**, le progiciel de **reporting d'entreprise** idéal doit être **facile** d'emploi, s'il doit **exploiter** les données **sans ressaisie**, bénéficier de la puissance d'Excel® et **sécuriser** vos résultats :

La **solution** existe, elle s'appelle **Inside**.

**COLLECTER**



*Interrogation en temps réel ou en temps différé ?*

A vous de décider. Selon vos sources d'information et votre utilisation, vous définissez la manière de les interroger. A titre d'exemple, vous pouvez privilégier le temps réel pour vos reporting de trésorerie, votre contrôle de gestion et adopter le temps différé pour toutes les informations à fort retraitement. Vous choisissez ; Inside s'adapte.

*La connexion en temps réel : un outil intuitif*

Les écrans sont simples et clairs. Chaque étape se réalise facilement et rapidement.

D'un simple clic, vous définissez les valeurs du référentiel d'entreprise que vous souhaitez analyser, la méthode de lecture de vos bases, les données à interroger que vous pouvez également renommer, aménager .... et votre connecteur est prêt !

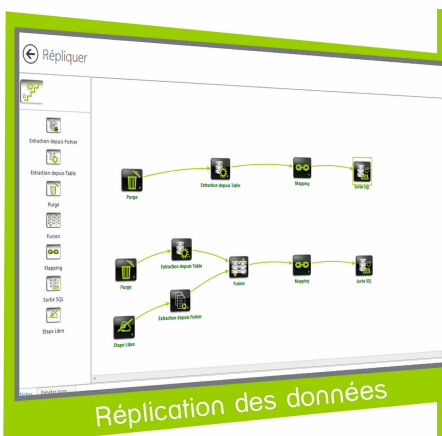
*Un ETL performant :*

*une technologie dernière génération*

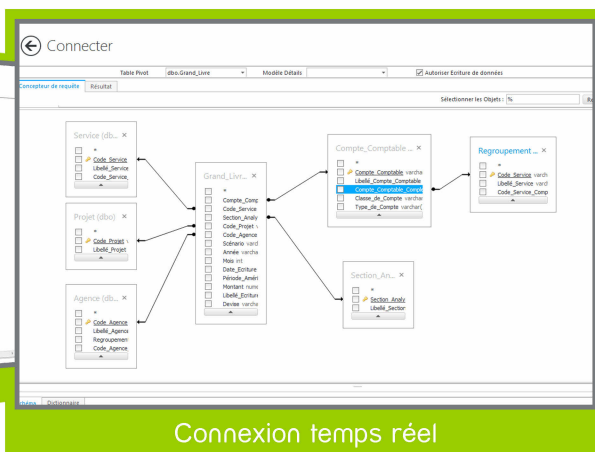
Le module Inside Studio permet de collecter et de fusionner des informations issues de différents systèmes. Quelles que soient leurs sources - paie, comptabilité, commercial, production, finance ou tableaux Excel® - vos données sont sélectionnées de manière pertinente avant d'être centralisées dans un référentiel commun. Cet entrepôt de données historise et sécurise toutes vos informations en une seule et même base. Grâce à la technologie moderne d'Inside Studio, votre « travail » se fait sur mesure en toute efficacité.

*Sécurisez vos données budgétaires et mettez en oeuvre un puissant outil de contrôle budgétaire*

Le tableur est l'environnement naturel pour concevoir un budget. Sa limite réside dans la difficulté à sécuriser et à exploiter, a posteriori une information budgétaire. Avec les fonctions d'écritures d'Inside, vous pouvez transformer vos feuilles budget en une véritable base de données. Les informations sont exploitables, justifiables et distribuables, comme n'importe quelle base du logiciel Inside.



Réplication des données



Connexion temps réel



Référentiels métiers

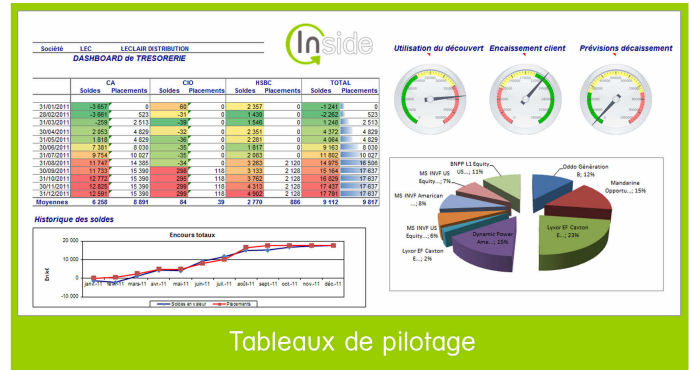
# RESTITUER

avec

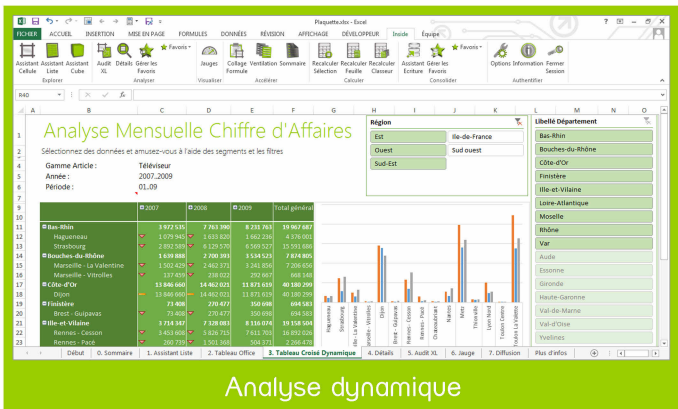
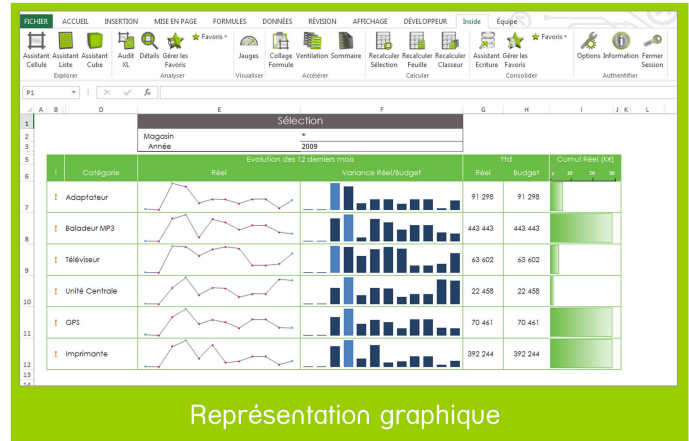


Le meilleur d'Excel®, le sur mesure d'Inside

Concevoir votre reporting n'a jamais été aussi simple : vous accédez facilement et directement à vos données de gestion depuis votre tableur. Par un simple clic de souris, vous indiquez les critères d'alimentation de vos cellules ... et votre reporting est prêt. Vous utilisez votre tableur Excel® pour ses fonctions premières (calcul, mise en forme, graphique) et non pour ressaisir vos données. Une fois votre état personnalisé construit, sa mise à jour est automatique, chacune des cellules est en relation directe avec vos données de gestion.



Qu'il s'agisse de tableaux de bord récurrents ou d'analyses ponctuelles, Inside XL s'adapte à toutes vos demandes. Les analyses, instantanément effectuées, peuvent ensuite être rafraîchies, justifiées et présentées selon différentes vues et critères.



# PARTAGER

avec

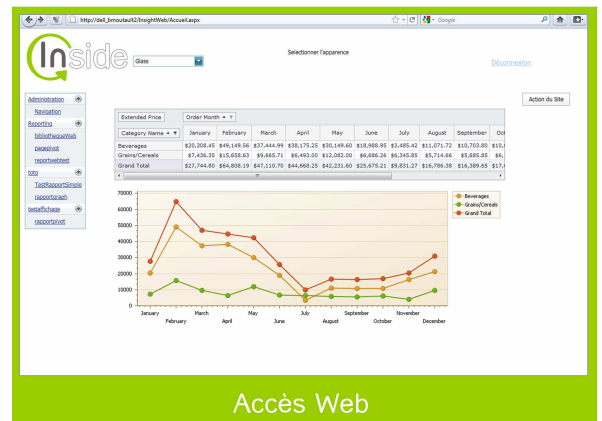


Créez et diffusez vos reporting via le web

Avec Inside Web, centralisez et partagez l'information, créez et publiez vos reporting en utilisant votre Intranet.

Donnez à chaque utilisateur final l'accès à des données sécurisées en toute autonomie, en utilisant un simple navigateur Internet.

Tout votre reporting est accessible n'importe où et à la demande !





## 8 raisons de choisir Inside :

- ▶ Pérenniser les tableaux déjà conçus sous Excel® ;
- ▶ Exploiter l'ensemble des données de gestion depuis Excel® ;
- ▶ Automatiser la production des tableaux de bord et de reporting ;
- ▶ Travailler en temps réel sur les applications de gestion ;
- ▶ Détailler le contenu de chacune des cellules des tableaux ;
- ▶ Consolider librement les axes d'analyse ;
- ▶ Sécuriser les budgets à partir des feuilles Excel® ;
- ▶ Centraliser et partager l'information sur le web.

# REPORTING D'ENTREPRISE

Un produit

**Infineo**

9 avenue des Améthystes  
CS 63809  
44338 NANTES Cedex 3

Tel. 02 40 49 16 49 / Fax. 02 40 49 11 56

[www.infineo.fr](http://www.infineo.fr)  
[infineo@infineo.fr](mailto:infineo@infineo.fr)